



P002869

Local : École Communale de Stockel,  
rue Vandermaelen, 61  
1150 Woluwe-Saint-Pierre.

Éditeur Responsable : Douceline Kesteloot  
Rue P.E. Lessire, 4  
1160 Auderghem

-0

Bulletin bimestriel

ne paraissant pas en juillet ni août

## N° 333 Mars / Avril 2026


Bonjour !

Après des semaines hivernales relativement clémentes, voici déjà des températures dignes des mois d'avril et mai, provoquant le réveil des insectes, des fleurs et également le gonflement trop précoce des bourgeons des arbres et arbustes fruitiers...Le risque de gel n'est toutefois pas à écarter et donc une surveillance redoublée sera nécessaire à ce moment.

Les températures actuelles favorisent le réveil des reines fécondées fondatrices de nids primaires de frelons asiatiques. Les séances d'informations se répètent dans les communes, avec réservation possible et/ou distribution de pièges sélectifs SANS noyade, en respectant les procédures conseillées. Le piégeage printanier peut recommencer, surtout dans le périmètre des nids secondaires mal ou non neutralisés à l'automne dernier, jusqu'au signal d'arrêt qui sera donné entre la fin avril et la mi-mai. Il est également primordial de détecter les nids primaires qui vont être élaborés ces prochaines semaines et de les faire neutraliser par des personnes compétentes et habilitées à le faire, afin d'éviter les accidents...Ouvrez donc les yeux : chaque nid consomme en moyenne par saison plus de 11kg d'insectes pollinisateurs (dont 30% d'abeilles mellifères, 30% d'abeilles sauvages et 40% divers insectes pollinisateurs) ! Déclaration à Bruxelles sur <https://tybou.eu/wordpress/fa/capturefa/> ainsi que sur '<https://observations.be/go/vespa-velutina-nigrithorax/>

Dès les premiers beaux jours, le jardinier-amateur reprend également ses activités : planification des travaux, premiers semis au chaud, échanges de graines et plantules, plantations...sans oublier taille, abattage et élagage des haies, arbustes et arbres.

Pour rappel, l'utilisation d'**engins motorisés pour la taille, l'abattage et l'élagage des haies, arbustes et arbres est interdite du 1<sup>er</sup> avril au 15 août en région bruxelloise**, selon la réglementation européenne pour la **protection des oiseaux et de la faune sauvage, en période de reproduction et /ou nidification** ! En région wallonne, depuis juin 2018, les agriculteurs ne peuvent plus tailler les haies et les arbres entre le 1<sup>er</sup> avril et le 31 juillet, tenant ainsi un rôle prépondérant dans la sauvegarde et la protection de la biodiversité. Les particuliers sont invités à respecter le même comportement !



## ***Assemblée Générale Statutaire du 25 janvier 2026***

L'Assemblée Générale statutaire 2026 s'est tenue ce **25 janvier 2026 à 10h, en présence de 40 membres en ordre de cotisation.**

*Extraits des textes de l'Assemblée Générale et des décisions prises par vote à main levée selon les statuts. Le texte intégral est consultable sur simple demande au secrétariat.*

...Dans un premier temps, je vous invite à vous lever et à respecter, comme d'habitude, une minute de silence, en mémoire et hommage aux membres défunts du cercle et aux proches qui nous ont quittés...  
Merci ! *Nous sommes en pensée avec les personnes qui ont dû être hospitalisées ou qui ont perdu un proche ou une connaissance, soyez-en certain(e)s ! Nous garderons en mémoire ces personnes parties rejoindre les étoiles, certaines continuant de nous guider, pour toujours dans nos cœurs !*

***La COCOF insiste pour le maintien des règles élémentaires d'hygiène : désinfection mains, aération, distanciation, masque si nécessaire...d'autant plus que nous sommes dans le pic de l'épidémie de grippe !***

Comme vous le savez, notre cercle royal horticole et avicole de Woluwe-Stockel est le seul cercle encore actif de la section de Bruxelles-Capitale de la Fédération royale des sociétés horticoles de la communauté française de Belgique. Et, alors que d'autres cercles mettent malheureusement clé sous porte, notre cercle a encore été un des plus actifs en 2024, parmi les cercles ou sociétés horticoles de la communauté française de Belgique, grâce aux conseils et à l'aide de plusieurs membres au comité, grâce à votre participation aux activités proposées ! ***Merci à vous pour votre soutien permanent au cercle !***

Notre association de fait comptait 120 membres en règle de cotisation au 31 décembre 2025. Au 24 janvier 2026, 98 membres sont en règle de cotisation, dont 4 nouveaux. Merci aux membres qui recrutent ...  
L'adresse du siège social du cercle reste celle proposée par la représentante du cercle au conseil de la vie associative de 1200 Bxl. Le siège social de l'asbl BruCap, section Bruxelles Capitale de la fédération des sociétés horticoles de la communauté française de Belgique reste à 1150 Bxl.

Réunions : outre l'assemblée générale, 19 conférences subsidiées, organisées en présentiel et 5 activités atelier, en présentiel, soit plus de 50 heures d'activités, 18 rencontres, sur divers sujets horticoles, ont été suivies avec beaucoup d'intérêt par une moyenne augmentée de 32 membres pour les conférences, - (pic 46, oiseaux reconnaissance, min 12 tomates à Gaasbeek museumtuin), - et de 17 participants pour les ateliers (sur inscription, avec encadrement). Tombola toujours très appréciée lors des rencontres ponctuelles et activités en extérieur. Activités organisées, pour la plus que modique cotisation annuelle de 20€... !

Approbation des comptes 2025 avec décharge aux membres du comité pour la gestion du cercle a été donnée à la majorité simple, avec 1 abstention, par les 40 membres en ordre de cotisation présents à l'AG, après vérification des comptes. Bilan annuel négatif, notamment influencé par le paiement post posé en 2026 de certains subsides 2025 : commune 1150 et COCOF (pas de gouvernement en région bruxelloise !), ainsi que par l'augmentation des frais de conférenciers, des tarifs de location de locaux scolaires et extérieurs et des frais de déplacements. Décision de l'AG : augmentation de la cotisation dès 2027 : 25€ et 10€ pour une séance. Remerciements à la COCOF, la Fédération royale des sociétés horticoles de la

communauté française de Belgique, la commune de Woluwe- St- Pierre, la commune de Woluwe-St-Lambert et DVK Hosting hébergeur de notre site internet

Maintien des achats groupés de diverses fournitures horticoles plus de deux fois par an et abonnements à revue horticole, à tarifs préférentiels pour cercles, ainsi que ristournes auprès de certains pépiniéristes/fleuristes pour nos membres. Contacts gardés avec membres par bulletins, réseaux sociaux, newsletter, courriels et téléphone. Rencontres ponctuelles avec respect normes d'hygiène (masque, distance physique, ...) pour contacts et distribution tombolas et commandes.

La trésorière et vice-présidente Chantal Muller ainsi que la secrétaire et présidente ff Douceline Kesteloot, conseillés par Hugues Dicker assument la gestion du cercle de manière conjointe. Rosa Hetsch et Léo Walgraeve à la logistique, aidés d'Annick Pingaut. Collaborateurs/observateurs : Nicole Denet et Pierre Wanson, Michel Parissis, Amos Tincani, Christine Bruyninckx, Cathy Plaquet, Ann Radcliffe et Marc Gygax. Après 2 ans d'observation/collaboration, une demande pour intégrer officiellement le comité peut être faite. Cathy Plaquet a accepté de reprendre la fonction de trésorière d'ici la fin mars après une période de transition/formation, étant donné la décision de Chantal et Hugues de mettre fin à leurs fonctions. Réunions du comité en présentiel et/ou à distance-outil 'zoom'. Tous les membres et collaborateurs du comité sont des **BENEVOLES** !

Pour **2026**, des visites avec déplacements en car sont prévues au domaine du Ooivaer et à Lens roses en juin, au domaine du chapitre à Baulers en juillet et encore à l'étude pour août...

A la demande des membres, six ateliers pratiques, avec inscription préalable, ont été programmés en 2026, avec des thèmes en accord avec la saison, évidemment : démonstration de taille hivernale d'arbustes, rempotage d'orchidées, démonstration de taille d'arbres fruitiers en espalier ou plein vent, reconnaissance de chants d'oiseaux et de l'ail des ours, démonstration de taille au vert ou estivale d'arbres fruitiers, bouturage à bois sec...

... *Toutes les activités devraient se faire avec un minimum de 15 personnes pour être subsidiées par la COCOF.*

... Collaboration active, depuis quelques années déjà, au cycle « les rendez-vous durables la terre notre jardin » élaboré par la commune de Woluwe-Saint-Lambert, par la conférence programmée début octobre.

...Christine Bruyninckx accepte de continuer à être notre représentante au sein du conseil de la vie associative 1200 Bxl et aux réunions développement durable et associations de 1150 et 1200 Bxl.

...François Lejeune et Anne Duvivier acceptent d'être vérificateurs aux comptes pour l'année prochaine.

...Siège social du cercle via Christine à 1200 Bxl et siège social de la section Bruxelles capitale de la fédération des sociétés horticoles de la communauté française de Belgique via Marc, à 1150 Bxl.

...Divers achats groupés de fournitures auront encore lieu, selon vos demandes et selon les opportunités : vous en serez averti(e)s au fur et à mesure (ballots de paille, racines de chicons, ballots de paille de chanvre, graines, bulbes potagers et floraux).

...Collaboration avec les groupes communaux Vespa Hunter pour le piégeage des reines fécondées, relevé des nids primaires et ensuite des nids secondaires. Les citoyens sont invités à observer et à transmettre leurs photos sur le site '<https://observations.be/go/vespa-velutina-nigrithorax/>' ainsi qu'au groupe Vespa Hunter ou à l'apiculteur de leur commune. Diverses réunions d'information des citoyens par les groupes Vespa Hunter auront lieu dans les communes bruxelloises en février et mars.

...Un relais est également demandé pour les rubriques 'calendrier lunaire' et 'activités horticoles' du bulletin. Rosa et Patrick proposent d'informer et accompagner les volontaires jusque fin 2026, avant d'arrêter. Des volontaires ?

... 24 membres n'ont pas encore renouvelé leur affiliation...

...Appel est à nouveau lancé pour un comité organisateur pour la fête des 100 ans de notre cercle, en octobre 2026 ! Sous la responsabilité du comité de gestion, recherche d'idées concrètes, personnes ressources... Madame Mathys a déjà donné son accord il y a 3 ans pour une conférence inédite, comme elle l'avait fait pour les 90 ans en 2016. Une proposition pour une excursion a été faite, proposée pour le 11 juillet prochain, au domaine du chapitre à Baulers. Plus d'informations prochainement.

...Le comité de gestion resterait en partie en place jusque fin 2027 mais par la suite, une succession devrait être envisagée... pour l'AG de janvier 2028... La trésorière assure déjà la formation et transition avec sa remplaçante, Cathy, durant le premier trimestre 2026.

... Modification de la date de la bourse aux plantes, limitée à l'entrée du parc du centre Crousse : choix à faire entre le 19 avril et le 9 mai : vote pour le 9 mai par les membres de l'AG.

Chaque membre du comité de votre cercle est élu par vote de l'Assemblée Générale statutaire pour un mandat de deux ans. Appel à candidatures a été fait à chaque membre du cercle en ordre de cotisation, via le bulletin 332 de début janvier 2026.

**Sont réélus pour** une période de 2 ans les membres - candidats nommés ci-dessous, sur décision du vote de l'Assemblée Générale statutaire de ce 25 janvier 2026 : Rosa Hetsch et Leo Walgraeve

*Vote des membres en ordre de cotisation présents ce jour : Présents : 43.*

*Présents en ordre de cotisation : 40*

*Procuration : 1*

*Décision : majorité, avec 1 abstention pour*

- *Approbation comptes annuels 2025, décharge à trésorière et comité pour gestion exercice 2025.*
- *Désignation 2 vérificateurs aux comptes 2026, en janvier 2027.*
- *Cotisation 2027.*
- *Modification date bourse parc Crousse*
- *Election comité.*

Les membres du comité en qui vous avez renouvelé votre confiance pour cette année sont résolus à maintenir les activités conviviales du cercle ...

La participation à des activités extérieures, communales ou avec d'autres associations en relation avec la nature ne pourra se faire que de manière ponctuelle et avec la participation active, effective des membres ! Le comité, en effet, travaille bénévolement et ne peut être efficace que s'il est secondé par vous, les membres actuels et à venir ! ***Nous comptons sur votre collaboration pour que le cercle continue et se renouvelle. Si vous en êtes contents, faites-le savoir autour de vous et faites des membres !***

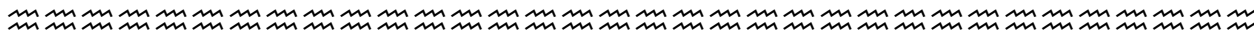
...Laissons la parole à monsieur Wanson sur le thème de la culture des arbres fruitiers en espalier.

***Les documents des conférences sont réservés à un usage personnel et privé, pour question de droits d'auteurs pour les images et photos notamment. Merci de respecter ce principe sous peine de ne plus recevoir de présentations !***

Pour reprendre la tradition du drink de début d'année, tout en respectant les mesures d'hygiène, le comité vous invite à plusieurs dégustations :

Quelques zakouskis préparés de main de maître-chef cuisinier Michel Parissis. Merci pour la mise en place avec l'aide de nos membres, en début de matinée, gantées et masquées...Ann, Cathy et Claudia !  
En cette fin de mois 'dry January' et à l'aube de 'février sans alcool', afin de préserver votre santé après les traditionnelles semaines festives de fin d'année, diverses boissons 0°, pétillantes ou non, fraîches ou chaudes, vous seront servies par Claudia et Jean-Pierre.

**Le comité**



## ***Recettes de saison partagées.***

### **TORTA DE LARANJA**

La recette de la maman d'un ami Portugais (Jorge Tavares da Silva)

**Préparation** 30 mn. **Cuisson** 15 mn. **Portions** 6

**INGRÉDIENTS** : 240 gr de sucre fin, 1 cuillère à dessert de maïzena, 4 œufs de 80 g, 1 c. à thé de levure, 2 dl de jus d'orange, 1 écorce râpée d'une des oranges

#### **INSTRUCTIONS :**

Allumer le four à 230-260°.

Mélanger les œufs entiers et le sucre dans un bol à la cuillère en bois, sans battre, pour ne pas casser les blancs.

Diluer la maïzena dans le jus d'orange et y incorporer l'écorce râpée. Verser l'appareil dans les oeufs et bien mélanger toujours sans battre.

Graisser et saupoudrer de sucre une plaque à biscuit (24 cm x 34 cm x 2,5 cm) et y verser le mélange. Enfourner et cuire à four chaud (thermostat 7/8) pendant 15 min.

On aura entre-temps préparé sur une surface plane (de préférence de marbre) une serviette de cuisine humide (1), un peu plus grande que la plaque et une serviette de cuisine de même dimension également humide et généreusement saupoudrée de sucre (2), placées à plat, côte à côte.

Sortir la plaque du four et la placer sur la serviette humide (1) pour faire détacher la pâte du fond. Décoller les bords du gâteau qui risquent de coller du fait du sucre avec la pointe d'un couteau.

Puis, retourner immédiatement la plaque d'un coup sec sur la serviette saupoudrée de sucre (2). La pâte se séparera de la plaque. Si toutefois elle reste attachée par endroits, il vous faudra la détacher délicatement avec une longue spatule.

On obtient un rectangle jaune vif ayant la consistance d'un flan que l'on roule rapidement en soulevant le petit côté de la serviette. Votre flan va s'enrouler sur lui-même.

Placer votre torta de laranja dans un plat allongé et laisser refroidir au réfrigérateur. Découper à table au moment de servir.

*NB. J'ajoute un cinquième oeuf lorsque les oeufs sont pas bien gros. J'ajoute aussi une cuillère de farine à la maïzena pour donner un peu plus de consistance au gâteau bien que ce ne soit pas vraiment nécessaire.*

*Enfin, quand il s'agit des oranges de Michel, j'utilise l'écorce de deux oranges parce qu'elles sont si bonnes.*

Ann Radcliffe préparation dégustée lors atelier taille le 21-02-2026

## GÂTEAU AUX FRUITS

Peut se faire avec des pommes, des poires, des prunes etc.

**Ingrédients :** 180 g de farine, 125 g de sucre en poudre, 90 g de beurre que l'on coupera en tout petits morceaux, 1 sachet de levure, Un verre de lait (verre ballon bien rempli), 1 œuf, Pommes, poires, quetsches ou mirabelles, Une poignée de raisins secs, Cannelle en poudre

### Préparation

#### Pour la pâte :

Préchauffer le four à 200°.

Mélanger la farine avec le sucre, le beurre et la levure à la main jusqu'à ce que le beurre se confonde à la farine. Ajouter un verre de lait puis l'œuf. Bien mélanger à la spatule. On obtient une pâte collante qui se travaille bien.

Bien beurrer un moule et le fariner.

Déposer la pâte avec une cuillère au fond du moule. L'étaler vaille que vaille. Il est inutile de faire des poussettes parce qu'elle va s'étaler à la cuisson. La couvrir des fruits :

**Poires :** peler les poires ; les couper en deux et ôter le trognon ; poser des demi-poires sur la pâte.

**Prunes :** les poser comme pour une tarte normale.

**Pommes :** peler les pommes et les couper en morceaux pas trop petits. Les mélanger avec du sucre, de la cannelle et des raisins secs. (J'aime bien laisser les raisins mariner dans du rhum une nuit.)


**Rhubarbe :** peler et enlever les fils ; couper de gros tronçons et laisser macérer dans du sucre. Dans la recette, remplacer le sucre par 100 g de cassonade. Ajouter le jus de la rhubarbe sans omettre le lait.

Avant de cuire le gâteau, saupoudrer les fruits avec un peu de sucre glace.

#### Cuisson :

Enfourner 35 mn dans un four à 200°. Faire faire un demi-tour à la tarte après un quart d'heure. Au bout d'une ½ h, vérifier que la tarte n'est pas trop cuite.

Ann Radcliffe préparation dégustée lors atelier taille le 21-02-2026



## *Les commandes groupées.*

Notre cercle pratique des **achats groupés à des prix concurrentiels**, tant pour **les graines, fournitures**, que pour **les revues**, et ce à la condition d'être en ordre de cotisation 2026. Les **produits** ci-dessous sont disponibles, après réservation, chez **Douceline Kesteloot, 4, rue Lessire, 1160 Bxl**, 0488/416 259, 02/675 77 70 (laisser un message sur le répondeur), ou à [info@cercle-horticole-woluwe.be](mailto:info@cercle-horticole-woluwe.be).

- Les plaques de semis multi trous, très solides, de 150, 77, ou 24 trous, à 6,00€ pièce.
- Les marqueurs Edding 404, pointe fine 0,75mm, permanents, résistants lumière et eau, encre noire, à 4,00€ pièce.

### **Commandes groupées avec le cercle de Marbehan, aux firmes Sainte-Marthe et Jardirama**

Pour ce printemps 2026 : graines de légumes et fleurs, ails, échalotes, oignons et pommes de terre, ...


La distribution des commandes est prévue au secrétariat, à Auderghem, fin février/mi-mars 2026 et courant avril.

## **Commandes groupées de paille, de sacs de 200 litres de paille de chanvre :**

Les membres intéressés sont invités à se faire connaître au secrétariat **au plus vite**, afin de pouvoir concrétiser ces commandes avantageuses : [info@cercle-horticole-woluwe.be](mailto:info@cercle-horticole-woluwe.be). Paille chanvre : 200l/**21€** si 15 sacs commandés. Nous vous remercions de respecter la procédure proposée, et ce, afin de faciliter le travail des bénévoles tant à la comptabilité qu'au secrétariat !

**Compte du cercle : IBAN BE73 7310 1037 7860**

**BIC KREDBEBB**



## **Manifestations horticoles de mars et avril 2026**

*Il est indispensable de s'informer préalablement auprès des organisateurs afin de vérifier les conditions d'organisation et d'accès en vigueur, selon la météo ou le contexte sanitaire : préinscription par internet, nombre maximum de participants, masqués ou non, avec respect des distances, ...*

Rosa et moi-même vous informions des manifestations horticoles notamment grâce à notre abonnement à l'agenda 'Au fil des saisons'. Nouveauté pour 2026 :

« ...A partir de janvier **2026**, l'**ACCES** à l'agenda « Au Fil des Saisons » sur le site [www.fwhnet.be](http://www.fwhnet.be) sera **LIBRE et GRATUIT**. Pour vous connecter à l'agenda, il ne sera plus nécessaire d'utiliser une adresse courriel ni de mot de passe. En 2026, la rédaction continuera à envoyer l'infolettre mensuelle de l'agenda aux personnes qui en font la demande. **Pour vous former ou vous informer**, l'agenda regorge de propositions pour assister à un stage, un atelier, une démonstration ou encore à une conférence ou une visioconférence. N'hésitez pas à « feuilleter » les pages des rendez-vous sur le site internet. Un sujet vous séduira peut-être... »

[https://www.fwhnet.be/agenda-des-rendez-vous?combine=&tid=All&field\\_dates\\_end\\_value=&page=1](https://www.fwhnet.be/agenda-des-rendez-vous?combine=&tid=All&field_dates_end_value=&page=1)

Quelques événements vous seront cependant encore annoncés

### **Mars 2026**

#### **Du 1<sup>er</sup> février 18h au 26 avril 18h, opération sauvetage des batraciens**

Vous souhaitez organiser ou participer à une opération de sauvetage ou participer à une animation sur le thème des batraciens ? Consulter la carte interactive sur : [natagora.be/sauvetage-des-batraciens](http://natagora.be/sauvetage-des-batraciens) et contactez la personne responsable près de chez vous.

<https://www.natagora.be/agenda/operation-de-sauvetage-des-batraciens>

#### **Du 1er mars au 4 avril, fête du Camélia au Garden Center Coquette**

*Avenue de la Forêt de Soignes, 349-355, 1640 Rhode-St-Genèse*

collection de *Camelia* rustiques.

Entrée *le mardi de 9 à 16h, du mercredi au samedi de 9 à 18h et le dimanche de 10 à 13h (Fermé le dimanche de Pâques)*

Infos 02 / 358 11 77, [info@coquette.be](mailto:info@coquette.be)

#### **Le 5 mars 18h30, information lutte frelons asiatiques Vespa Hunter 1180 et autorités communales**

*77 rue de Stalle, salle du conseil, 5<sup>e</sup> étage*

#### **7 mars, visite guidée du Potager de Gailleroux**

**(et aussi les 3 mai, 6 juin, 4 juillet, 5 septembre, 10 octobre, 7 novembre et 5 décembre)**

*Chaussée de Wavre, 113A, 1370 Jodoigne*

Le Potager du Gailleroux (1000 m<sup>2</sup>) évolue vers un jardin-forêt. Chaque visite offre l'occasion de découvrir la diversité végétale comestible de saison disponible. Mickael Teerlinck répond aussi à toutes vos questions que vous lui poserez durant cette visite commentée (2h).

Visite de 10 à 12h Participation : 15 € ; groupe limité à 10 personnes (pour plus de convivialité), inscription préalable obligatoire : <https://www.lepotagerdugailleroux.com>  
Infos au 0479 / 92 12 49 ou [mickael.teerlinck@gmail.com](mailto:mickael.teerlinck@gmail.com)

### **Le 8 mars Jardin ouvert au Kreftenbroeck arboretum à Rhode-St-Genèse**

*Avenue de la Libération, 77,1640 Rhode-St-Genèse*

Dans le cadre de Jardins Ouverts de Belgique, découverte de ce magnifique jardin et petite expo-vente de végétaux par les pépiniéristes Thierry & Sandrine Delabroye. Thierry vous proposera des hellébores qu'il a créés ainsi qu'une sélection de plantes vivaces rares.

Entrée : 5 € au profit d'une œuvre Infos Arboretum 0475 / 332 309 [catherineduroy@gmail.com](mailto:catherineduroy@gmail.com)

### **Le 8 mars, 10 à 18h, bourse semences, plantes et arbres fruitiers**

*La ferme rose, avenue de Fré, 42-44, 1180 Bxl*

Par l'association Semance, avec multiples stands produits artisanaux et locaux, restauration, exposés bokashi et haies, vente semences, plantes, arbres fruitiers; ...<https://www.semance.net> ;

Transports : Tram : 4-92 (arrêt Héros) et 97 (arrêt Marlow, 500 m). Bus : 37-38-41-43 (arrêt Statuaires, 100 m) et 70-75 (arrêt Héros, 500 m). Stationnement aisé à proximité

### **Le 8 mars, 13 à 17h, bourse semences et Vespa Hunter 1170**

*place Gilson maison haute, 1170 Bruxelles*

### **Le 11 mars, opération fumier par l'ASBL Cheval et Forêt,**

*Rue de Rouge-Cloître 5, 1160 Bruxelles*

[info@chevaletforet.be](mailto:info@chevaletforet.be); tél/fax - 02/660.67.07 ; mob - 0474/074.183 ; [www.chevaletforet.be](http://www.chevaletforet.be)

### **Le 12 mars, 20h, information lutte contre frelons asiatiques Vespa Hunter Etterbeek et autorités communales**

*maison communale, salle du conseil*

### **Le 13 mars, 20h, information lutte contre frelons asiatiques Vespa Hunter 1170 et autorités communales**

*gare de Watermael -Boitsfort*

### **Le 14 mars (jusqu'au 19 avril), Hanami : festival des cerisiers en fleurs au jardin japonais de Hasselt**

*Gouverneur Verwilghensingel, 15, 3500 Hasselt*

Venez sous le ciel en fleurs des 225 cerisiers (Sakura) du plus grand jardin japonais implanté en Europe

Entrée 7 € (+65 ans : 5 €) du mardi au dimanche de 10 à 17h (dernière entrée à 16h), sauf le lundi 6 avril.

Infos 011 / 23 52 00 (billetterie du jardin japonais, [japansetuin@hasselt.be](mailto:japansetuin@hasselt.be), Facebook (consultez cette page avant de vous mettre en route car la floraison est tributaire des conditions météorologiques)).

### **Le 15 mars 2026, 6<sup>ème</sup> bourse aux graines et boutures quartier durable Stockel**

*Habitat groupé, 170 rue longue, 1150 BXL*

Contact : [stockeldurable@gmail.com](mailto:stockeldurable@gmail.com) Venez donner, échanger et prendre des graines et des boutures. Tout est gratuit.

### **Le 15 mars, de 14 à 16h, arbres hors normes et fleurs printanières lisière forêt de Soignes**

*rdv devant n°495, rue au bois, 1150 Bxl*

promenade guidée de Natura Woluwe-Prenons le temps, gratuite;

Inscription: 0479/ 13 42 70 [https://www.naturawoluwe.be/index\\_htm\\_files/647.png](https://www.naturawoluwe.be/index_htm_files/647.png)

### **Le 18 mars, 19h, information lutte contre frelons asiatiques Vespa Hunter 1150 et autorités communales**

*centre communautaire Chant d'oiseau*

**Le 19 mars, 19h, information lutte contre frelons asiatiques Vespa Hunter 1200 et autorités communales**  
*salle conférences, avenue Hymans, 2, Tomberg, 1200 Bxl*

**Le 22 mars Marché aux plantes à Hoegaarden**

*Houtmarkt 1, 3320 Hoegaarden*

De 8 à 18h. Entrée gratuite. Infos <https://www.natuurpunt.be/agenda/natuurpunt-hoegaarden-op-de-plantenmarkt-26927> ou [toerisme@gemhoegaarden.be](mailto:toerisme@gemhoegaarden.be)

**Le 22 mars, de 10 à 13h, bourse aux orchidées**

*Salle La Rotonde, avenue Debecker 54B, 1200 Bxl*

Mini exposition d'orchidées, initiation à la culture et au rempotage. Les Orchidophiles de Belgique-Bruxelles. Entrée gratuite, infos : [orchidophilebb@gmail.com](mailto:orchidophilebb@gmail.com) ; 0498/04 44 16

**Le 26 mars, 19h30 information lutte frelon asiatique Vespa Hunter Kraainem et autorités communales**

*Maison communale, inscription demandée, places limitées*

**Les 28 et 29 mars - Portes ouvertes printanières chez Ecoflora à Halle**

*Ninoofsesteenweg, 671 1500 Hal*

*Accès ring ouest sortie 16 ou 21 suivre Hal puis Ninove*

Cette entreprise propose plus de 600 espèces de plantes sauvages indigènes, aromatiques, arbustes pour haies vives et fruitiers ainsi que des produits pour jardiner bio.

Entrée gratuite de 10 à 18 h. Info au 02 361 77 61 et [www.ecoflora.be](http://www.ecoflora.be)

**Du 20 mars au 20 juin, le printemps au naturel**

<https://printempsaunaturel.be/>

Nombreuses activités en Wallonie et à Bruxelles en relation avec la biodiversité

**Avril 2026**

**Du 3 avril au 3 mai 2026, Floralia Brussels au Château de Grand-Bigard (22ème édition)**

*Parc du Château de Grand-Bigard, Isidoor Van Beverenstraat, 5, 1702 Groot-Bijgaarden*

Dans ce parc de 14 ha, plus d'un million de bulbes à fleurs (500 variétés) ont été plantés à la main par l'équipe de jardiniers du château

Entrée de 10h à 18h 18 € (16 € seniors) ; [Billetterie en ligne](#) ; Infos [contact@kasteelgrootbijgaarden.be](mailto:contact@kasteelgrootbijgaarden.be)

**Les 4-5 et 11-12 avril Bulbeuses et aromatiques en fête aux Jardins de Vertumne**

*Les Jardins de Vertumne, Rue de Ciney, 149, 5350 Ohey*

Jacinthes, muscaris, tulipes botaniques, anémones embelliront les abords ou un coin de la maison. Ils seront associés à de nouvelles collections d'objets de décorations destinés à embellir votre jardin ou votre intérieur.

Entrée gratuite de 9h00 à 18h00. Infos 0473 / 93 97 70 ou [pierre.lhoas@lesjardinsdevertumne.be](mailto:pierre.lhoas@lesjardinsdevertumne.be)

**Du 10 au 12 avril, foire de jardin du Parc du château d'Enghien**

*Parc du Château, Avenue Elisabeth, 7850 Enghien*

*Sortie 26 de l'autoroute A8 (Bruxelles – Tournai – Lille)*

Vendredi 14h-19h. W-E 10h-19h. Entrée 9€. Infos : 0476 77 32 40 ou <https://www.archeosexpo.be>

**Les 18 et 19 avril- Fête des plantes à la Feuillerie au Château Saint-Antoine**

*Rue de la Feuillerie, 1, 7760 Celles*

*Accès : E 42, sortie 33, direction de Renaix-Celles*

Après 77 éditions, un nouveau jardin s'ouvre pour accueillir la Fête des Plantes, rares et de collection, de la Feuillerie. Les plantes ornementales et comestibles seront les vedettes de cette édition printanière. Qu'elles soient annuelles, vivaces ou arbustives, elles ne présentent que des avantages : la terre est protégée du froid, de la sécheresse et du lessivage, l'esthétique des massifs y gagne et leur entretien est grandement facilité voire inexistant.

Entrée de 10 à 18 h, 9€. Infos au 0470/81 38 51, [contact@domainsaintantoine.be](mailto:contact@domainsaintantoine.be)  
<https://www.domainsaintantoine.be/>

### **Le 19 avril - Journée des plantes printanières à l'Arboretum de Kalmthout**

*Arboretum de Kalmthout, Heuvel 8, 2920 Kalmthout*

La journée des plantes de l'Arboretum de Kalmthout est la plus ancienne foire aux plantes de Belgique, un événement à ne pas manquer pour tous les amateurs de fleurs et de plantes !

Entrée 12€ en ligne (14€ sur place) de 10h à 17h. Infos 03/666 67 41 ou [www.arboretumkalmthout.be/fr](http://www.arboretumkalmthout.be/fr)

### **Les 25 et 26 avril, Festival du Jardin au château de Beez : 7ème édition**

*Au centre du village, Avenue du Château de Beez, 5000 Beez (Namur)*

Cet événement familial et convivial rassemble plus de 70 exposants de l'univers du jardin (pépiniéristes, horticulteurs, décoration de jardin...).

Entrée de 10 à 18h, 7 € (prévoyez du cash, pas de bancontact), *Parking gratuit.*

Infos 0478/83 82 52 ou [gregoire@chateaudebeez.be](mailto:gregoire@chateaudebeez.be) ou en ligne *Château*

### ***Les stages Environnement & Nature.***


*Vous cherchez un stage pour un enfant qui aime la nature et l'environnement ? Le Réseau IDée a mis en ligne un répertoire de stages francophones, spécifiques à la Nature et à l'Environnement, organisés par différents organismes, partout en Belgique, durant les congés scolaires.*

*Recherche selon des critères de dates, localités ou provinces, prix, âge, internat ou externat.*

*Le Réseau IDée asbl a mis en place un répertoire web. Il n'organise pas de stages mais vous donne différentes propositions selon les critères encodés. Si un stage vous intéresse, contactez directement l'organisme qui propose le stage, notamment pour connaître les mesures éventuelles à prendre.*

<https://www.reseau-idee.be/fr/stages-pour-enfants>

*Rosa Hetsch et Douceline Kesteloot*



## ***Formation à la récolte de plantes et de semences dans le cadre de la Bourse aux Plantes Sauvages***

### **Quels sont les objectifs ?**

**Si la Bourse aux Plantes Sauvages existe depuis si longtemps, c'est grâce au travail et la générosité de nos bénévoles qui récoltent dans leurs jardins.**

es années avançant, nos volontaires commencent à avoir du mal à se baisser pour déterrer leurs plantules et ont moins d'énergie qu'avant pour gambader par monts et par vaux pour récolter des semences.

En organisant cette formation, nous avons déjà réussi à former de nouvelles personnes devenues fidèles, mais **nous aimerions continuer à développer notre équipe de récolteurs et récolteuses.**

### **Comment ça se passe ?**

**Les mardis 24 et 31 mars de 18 à 21 heures**, nous organisons deux séances *ex-cathedra* de pure botanique, nous ne pouvons malheureusement pas faire l'impasse sur un peu de théorie.

**Entre avril et juillet**, des visites seront organisées dans 6 ou 8 jardins récolteurs, pour apprendre à reconnaître les plantes indigènes et déjà partager quelques astuces pour la récolte de plantules et semences.

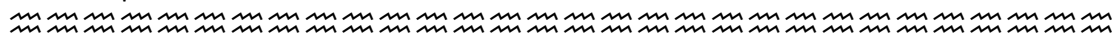
**Au moins d'octobre et novembre**, nous vous inviterons à des séances de nettoyages de graines ou aider à la récolte de plantes indigènes dans les jardins de volontaires (ou peut-être votre jardin ?).

**Envie de participer ?**

Envoyez un courriel à [isabelle.tonglet@natagora.be](mailto:isabelle.tonglet@natagora.be) avec votre nom, prénom et la commune dans laquelle vous habitez.

**La formation est gratuite, cependant nous vous demandons de vous inscrire uniquement si vous avez réellement envie de vous investir dans l'aide à l'organisation de la Bourse aux Plantes Sauvages.**

Transmis par Claire Bawin



## ***Cercle royal horticole et avicole de Woluwe-Stockel***

Siège : rue Théodore De Cuyper, 157/53, 1200 Woluwe-Saint-Lambert.

Site internet : <https://www.cercle-horticole-woluwe.be>; [info@cercle-horticole-woluwe.be](mailto:info@cercle-horticole-woluwe.be); page Facebook



Secrétariat/Contact : Rue P.E. Lessire, 4 – 1160 Bruxelles – Tél : 02/675.77.70 (répondeur) – GSM : 0488/416 259

Banque IBAN : BE73 7310 1037 7860 BIC : KREDBEBB

Avec le soutien de la commission communautaire française.

*Le fleuriste Nobilis nous propose une réduction de 10% sur présentation de votre carte de membre de l'année en cours. Nous remercions vivement ce commerçant qui ne manquera pas d'enchanter votre intérieur.*

*NOBILIS, fleuriste ouvert tous les jours, au coin de la rue Kelle et de l'avenue Parmentier à 1150 Woluwe-Saint-Pierre. 02/772 05 50*



## ***Calendrier lunaire de mars et avril 2026.***

### **JOURS MARS 2026 -----**

racines : **4(>9h)-5-6-7-14(>14h)-15-16(<18h)-22 (>23h)-23-31(>17h)**  
fleurs : **8-9(<12h)-16(>18h)-18(<15h)-26-27(<11h)**  
feuilles : **1er(<18h)-9(>12h)-10-11-12(<3h)-18(>15h)-19-20-21(<7h)-27(>11h)-28-29(<1h)**  
fruits : **1er(>18h)-2-3(>16h)-4(<9h)-12(>12h)-13-14(<14h)-21(>7h)-22(<8h)-29(>1h)-31(<17h)**

### **JOURS AVRIL 2026-----**

racines : **1er(le plus favorable <12h)-2-3-4(<9h)-11 (>12h)-12-13(<5h)-20-21(<19h)-27(>23h)-28-29-30**  
fleurs : **4(>9h)-5(<21h)-13(entre 5h et 22h)-14(>7h)-15(<2h)-23(<18h)**  
feuilles : **5(>21h)-6-7-8(<12h)-15(>2h)-16-17(<17h)-23(>18h)-24-25(<7h)**  
fruits : **8(<12h)-9-10(le plus favorable entre 12h et 23h)-17(>17h)-27(<9h)-25(>7h)-26(<12h)-27(<23h)**

***En gras les dates plus particulièrement favorables.***

**Périodes de plantation :**

(Lune descendante LD)

Jusqu'au 11 mars (22h04), du 25 mars (5h36) au 8 avril (6h51) et à partir du 21 avril (13h)

*Pendant ces périodes, il est recommandé de procéder à la transplantation ou au repiquage des jeunes plants, les jours « racines » lorsqu'il s'agit de plantes « racines » et ainsi de suite. Elles sont favorables aussi pour le travail du sol, l'épandage de compost et les tailles.*

**Les périodes intermédiaires (lune montante) sont à choisir pour les semis.**

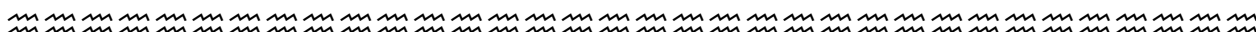
**IMPORTANT** : ne pas travailler la terre ni les plantes lors de P=périgée ; PL = pleine lune ; A= apogée.

MARS : les 3(PL), 10 (A) et 22(P)

AVRIL : les 2(PL), 7 (A) et 19 (P)

*L'apogée est donnée à titre informatif, car elle ne paraît pas avoir d'influence particulière.*

Patrick Hetsch



## ***Louis XIV et la Poire au Potager du Roi : entre innovation, luxe et santé.***

La poire, omniprésente au Potager du Roi sous le règne de Louis XIV, symbolisait à la fois l'innovation horticole, le raffinement gastronomique et le souci du bien-être à la cour. Ce fruit, roi du verger royal, reflétait la curiosité scientifique, l'exigence de qualité et l'élégance qui faisaient la renommée du Roi-Soleil.

### **Un règne hors du commun**

Louis XIV naquit le 5 septembre 1638 et régna sur la France de 1643 à 1715. Son règne, d'une longévité inégalée, dura 72 ans, marquant profondément l'histoire nationale. Le souverain s'éteignit à l'âge honorable de 77 ans, après avoir survécu à de graves maladies infantiles, telle la variole, puis à divers problèmes à l'âge adulte, dont une intoxication alimentaire.

### **Le royaume des poires**

À Versailles, le Potager du Roi, dirigé par l'ingénieur Jean-Baptiste de La Quintinie, devint un véritable écrin pour les fruits et légumes frais destinés à la table royale. Parmi ces bijoux, la poire jouait un rôle central. Louis XIV en raffolait, souhaitant en savourer en toute saison. Cette exigence fut relevée grâce à la diversité des variétés cultivées, notamment les variétés tardives comme la 'Bon Chrétien d'hiver'. La Quintinie, soucieux de répondre à la demande royale, ne cessa d'enrichir la collection de poiriers, développant une palette inégalée de saveurs et de textures pour satisfaire la cour. Le Potager du Roi fut aussi un véritable laboratoire d'innovations, où l'on testait de nouvelles techniques de culture – par exemple dans le domaine des primeurs, mais aussi de la taille des fruitiers, - et de conservation, toujours dans l'objectif d'améliorer la qualité et la production. Au-delà de leur utilité, les poiriers, par leur élégante floraison et leurs fruits chatoyants, contribuaient à l'esthétique raffinée des jardins baroques et à la splendeur du domaine royal.

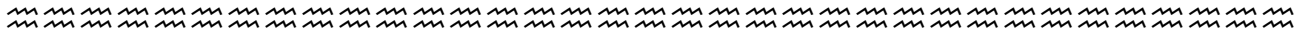
À cette époque, la poire incarnait le luxe et la distinction sociale. Réservée à l'aristocratie, sa culture et sa consommation témoignaient d'un rang élevé. Sa popularité à Versailles n'était plus à prouver : la diversité des variétés cultivées au potager rehaussait encore son prestige auprès des nobles. Les croisements successifs menés par des générations de jardiniers améliorèrent à la fois sa saveur et ses capacités de conservation, permettant à la cour de s'en délecter tout au long de l'année.

Mais la poire n'était pas seulement prisée pour ses qualités gustatives. Elle était aussi reconnue pour ses vertus médicinales. On lui attribuait des propriétés cicatrisantes, antiscorbutiques, diurétiques ou laxatives, et elle était utilisée pour soulager toutes sortes de maux, de la toux aux petits désagréments de la peau. Sa texture délicate et sa fraîcheur trouvaient naturellement leur place à la table du roi, apportant une touche de légèreté et de raffinement aux repas fastueux de la cour.

Louis XIV, comme nombre de ses contemporains, souffrait de problèmes bucco-dentaires exacerbés par une consommation élevée de sucre, alors réservé à l'élite. Les dommages étaient souvent camouflés sur ses portraits

officiels, mais ils dictaient ses choix alimentaires : friand de mets tendres, le roi préférait les poires, dont la texture douce convenait parfaitement à une dentition fragilisée.

Pierre Wanson



## ***Faire refleurir un bulbe d'amaryllis.***

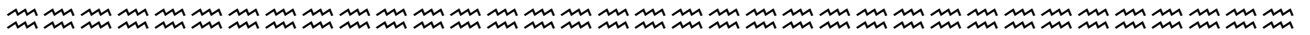
Lors de la floraison d'un bulbe d'amaryllis, couper les fleurs fanées au fur et à mesure et seulement après la tige florale à la base. Faire de même pour la seconde tige florale et l'éventuelle troisième (selon la grosseur du bulbe). Les feuilles apparaissent souvent en cours ou après la floraison.

Continuer à arroser avec engrais jusqu'en juin, de manière à bien nourrir le bulbe et le feuillage.

**Arrêter l'arrosage fin juin** et laisser sécher le feuillage, qui ne sera ôté que lorsqu'il sera complètement sec, généralement à la fin de l'été. **Mettre à ce moment le pot au sec, à l'abri de la lumière (cave).**

A partir d'octobre, jusqu'en mars, il est possible de faire refleurir l'amaryllis : changer le terreau, bulbe enterré aux 2/3, arroser et remettre à la lumière...le cycle reprend !

La culture se fait généralement en pot, l'amaryllis étant gélif. Avec le dérèglement climatique que nous connaissons, les bulbes plantés en pleine terre dans nos régions, -dans un sol riche, drainé et limoneux, protégé par des feuilles mortes en hiver, -pourraient ne pas geler et réapparaître avec fleurissement l'année suivante. Seulement cela n'est absolument pas garanti !




## ***Solidarité.***

*Encore un tout grand MERCI à tous ceux qui ont participé à l'élaboration de ce bulletin en envoyant des articles, des thèmes, des références...Je souhaite déléguer la rédaction du bulletin à d'autres membres...Qui serait intéressé ? Je continuerais l'impression et l'envoi papier et numérique.*

***Dates limites souhaitées pour l'envoi d'informations de saison pour les prochains bulletins : 12 avril 2026, 12 août 2026, 12 octobre 2026, 12 décembre 2026...A vos plumes donc !***

*Douceline.*



## ***Plantes qui absorbent l'eau du sol : les meilleures options pour un jardin humide***

« Un jardin luxuriant trahit bien souvent un sol gorgé d'eau. En effet, seule une terre fraîche et humide est capable d'accueillir des espèces au feuillage ample et des silhouettes opulentes qui procurent au lieu des allures de jungle. Mais pour obtenir ce résultat, encore faut-il déceler la présence d'eau, temporaire ou permanente, en évaluer la quantité et composer avec elle.

### **Quelle culture en zone humide ?**

Dans ce type de sol, rien ne sert de vouloir reproduire une scène méridionale ou de s'obstiner à cultiver des essences méditerranéennes. Mieux vaut s'orienter vers des plantes de terrain frais ou humide, voire de sol marécageux, et créer un décor exubérant.

Les terres argileuses, dites lourdes, gardent naturellement l'eau et restent humides longtemps après une averse.

### **Jardin humide : arbres, plantes pour sol toujours humide**

Pour peu que le jardin se trouve dans une cuvette, le sol gorgé d'eau impose le choix d'espèces réputées pour pousser en terrain frais et humide.

Celles-ci regroupent des arbres, des arbustes et des plantes vivaces dont les attraits ornementaux n'ont rien à envier aux plantes de terre plus sèche. Bien au contraire, la présence constante de fraîcheur et d'humidité dope la

croissance des végétaux qui produisent des compositions aux allures généreuses.

### **Alternance de fleurs et feuillage en terre humide**

En terrain humide et sous des frondaisons, vous pouvez cultiver les contrastes de feuillage en plantant des espèces supportant la mi-ombre, par exemple les hostas aux feuilles ovales, mais également les rodgersias (*Rodgersia podophylla*), dont les limbes rappellent ceux du marronnier, ou encore *Astilboïdes tabularis*, qui évoque étrangement le lotus.

Vous pouvez aussi disséminer quelques notes colorées en insérant des géraniums vivaces, comme dans la scène présentée *Geranium macrorrhizum* 'Spessart', des azalées ainsi que des rhododendrons.

### **Quelles fleurs et plantes pour un sol humide ?**

#### **Quels arbres et arbustes aiment l'humidité ?**

Érable rouge (*Acer rubrum*) / Fothergilla (*Fothergilla major*) / Hortensia (*Hydrangea serrata* 'Grayswood')

#### **Quelles sont les plantes vivaces qui aiment l'humidité ?**

Astilbe (*Astilbe chinensis* var. taquetii 'Purpurlanze') / Canna (*Canna 'Talisman'*) / Carex (*Carex pendula*) / Fleur des Elfes (*Epimedium x versicolor* 'Sulphureum') / Euphorbe des marais (*Euphorbia palustris*) / Hibiscus des marais (*Hibiscus moscheutos* 'Luna') / Iris des marais (*Iris pseudacorus*) / Ligulaire (*Ligularia stenocephala* 'The Rocket') / Lysichiton (*Lysichiton americanus*) / Lysimaque (*Lysimachia ciliata* 'Firecracker') / Hélioïtrope d'hiver (*Petasites fragrans*) / Primevère (*Primula florindae*).

### **Comment assécher un terrain trop humide ?**

Tirer des raies entre les rangs de légumes. C'est ce que, jadis, faisaient à la charrue les paysans et jardiniers en prévision des fortes précipitations. Un travail que l'on peut encore faire au printemps. En observant le sens naturel des pentes du potager, ouvrir au point bas du terrain une saignée de la largeur d'un fer de bêche, et profonde d'une dizaine de centimètres pour faciliter l'évacuation de


#### **Quel type de sable utiliser pour alléger la terre ?**

Ne confondez pas les plantes ou arbustes qui se plaisent sur le littoral et les végétaux qui supportent le sable de mer. L'emploi de ce dernier est en effet *fortement déconseillé*. Il est chargé en sel, ce qui équivaut à faire usage d'un herbicide. En outre, il est strictement *interdit de le prélever*.

Le *sable de rivière*, en revanche, est parfait pour alléger ou drainer un substrat. Il est vendu en sac de moins de 20 kg dans les jardinerie ou chez les marchands de matériaux et disponible pour une somme modique en vrac ou en big bag d'environ 1 m<sup>3</sup>, soit un poids de 1,500 kg.

Le *gravier grossier*, quant à lui, est employé dans les sols argileux pour drainer les trous de plantation. Les plus petites granulométries servent à alléger une terre en surface ou un substrat destiné aux boutures et semis de fleurs ou légumes. Vous pouvez très bien tamiser du sable et le répartir en fonction de sa granulométrie pour l'utiliser au mieux. »

*In Rustica - Mis à jour le 21/01/2026 : article transmis par Ann Radcliffe*



## **Cotisation 2026 : minimum 20 € /personne\***

à régler par virement bancaire dès décembre 2025 sur notre compte \*\*

**BE73 7310 1037 7860 – KREDBEBB**

du Cercle royal horticole et avicole de Woluwe-Stockel

En n'oubliant pas de mentionner en communication « *Cotisation 2026 + nom, prénom et adresse complète* »

\* Il est bien entendu que nous acceptons avec grand plaisir toute libéralité qu'il vous plaira de verser.


\*\* Afin de vous éviter de longues files d'attente à l'entrée des conférences et de faciliter le travail de notre trésorière, veuillez donner la préférence à un paiement par virement bancaire. Il reste toutefois la possibilité éventuellement de payer directement au secrétariat ou en début de conférence. Dans ce cas, merci de vous présenter suffisamment à l'avance afin de ne pas perturber le début de la conférence, par respect pour les bénévoles de l'entrée et pour le conférencier.

**Pour rappel, ouverture des portes : 9h45 ; début de la conférence à 10h00 précises.** Votre carte de membre vous sera remise à partir de janvier 2026 : au moment du paiement, agrafée dans votre bulletin ou remise à la rencontre suivante.

Cette cotisation annuelle, valable du **1<sup>er</sup> janvier au 31 décembre 2026**, est minimale et vous permet d'assister tout au long de l'année à nos activités, visites, conférences variées et très intéressantes données par des conférenciers spécialisés, à bénéficier d'achats groupés à prix concurrentiels, à rester informés via notre bulletin, le site internet et la page Facebook, à participer à une tombola gratuite bien fournie en prix horticoles, à chaque rencontre, à bénéficier de réductions chez un fleuriste local, ...

Merci d'avance, pour votre cercle.

Chantal Muller, trésorière.



## **Rappels : Mouche asiatique- *Drosophila suzukii* Punaise asiatique, diabolique, marbrée- *Halyomorpha halys***

Deux insectes parasites du jardin ont fait leur apparition en Europe ces dernières années. Voici quelques informations sur ces insectes : la mouche asiatique et la punaise diabolique.

### **Mouche asiatique - *Drosophila suzukii***

Observée la 1<sup>ère</sup> fois en Belgique en 2011. Elle est présente dans tout le pays depuis 2013.

Devenue le problème n°1 des producteurs de fruits rouges (fraises, cerises, framboises...).

Il n'existe pas de moyen de lutte efficace contre cette mouche.

La lutte repose donc sur un ensemble de méthodes (prophylaxie, pièges ...).

**Description** : la mouche est un petit diptère semblable à la mouche du vinaigre.

Insecte jaune-brunâtre à bandes noires sur l'abdomen ; teinte plus foncée en hiver ; yeux rouges.

Les mâles mesurent 2 à 3 mm ; les ailes portent à leur extrémité une tache noire.

Les femelles mesurent 3,2 à 3,4 mm, l'extrémité de l'abdomen comporte un ovipositeur qui permet d'introduire les œufs sous l'épiderme des fruits, dans la chair.

Les œufs sont blanchâtres, ils mesurent 0,6 x 0,2 mm ; les larves sont fusiformes, de teinte blanche, de 2 à 3 mm de long ; les pupes sont brun-rougeâtre, portant deux stigmates.

**Cycle** : les femelles sont fécondées à l'arrière-saison. Elles reprennent leur activité en mars.

Après 3 à 9 semaines (mi-avril), elles pondent 7 à 16 œufs par jour, qu'elles introduisent par 1 à 3 sous l'épiderme, dans la chair de fruits sains presque mûrs ou en sur-maturité, sur les plantes ou même après la cueillette, pendant la commercialisation.

Il y a plusieurs pontes dans un même fruit. Une femelle pond au total, 300 à 400 œufs.

La population est la plus élevée en septembre.

Selon la température, les œufs éclosent 12 à 72 heures après la ponte ; le stade larvaire dure 3 à 13 jours et les pupes 3 à 15 jours ; ensuite apparaissent les adultes. Au total, le cycle dure de 8 à 28 jours. Il y a 6 à 10 générations par an, jusqu'en septembre ou octobre en fonction de la température.

**Environnement** : la drosophile asiatique est bien adaptée à notre climat : elle est active entre 10 et 30°C ; elle aime un air humide (serres) et son activité ralentit par temps très chaud et sec.

Le froid hivernal semble avoir peu d'effet sur les femelles si elles sont au stade adulte et ont été fécondées ; les larves et les mâles y sont beaucoup plus sensibles.

Elle n'apprécie pas les endroits exposés au vent. Le rayon d'action de son vol peut atteindre 2 km.

Les **plantes-hôtes** sauvages ou cultivées sont très nombreuses : jusqu'à 84 espèces sont citées

– fruits à noyau : cerises, prunes, pêches, nectarines, abricots ;

– petits fruits : fraises, framboises, mûres, myrtilles, raisins, groseilles ;

– fruits à pépins : pommes, poires, nashis ;

– tomates, kakis, kiwis, cornouilles, asiminiers, rosiers, aucubas, sureaux... La liste n'est pas close !

### **Mesures préventives et prophylaxie**

La lutte doit débuter en hiver, avant que la drosophile ait commencé à se reproduire, et à circuler.

Les abords des cultures doivent être propres : herbe fauchée rase, taille des brise-vent et des plantes-hôtes, bonne ventilation des serres et abris, placement de filets à mailles de 1,1 à 1,3 mm sur les ouvertures si la drosophile est encore absente.

Une taille sévère des arbres permet une meilleure ventilation du centre de leur ramure et un meilleur éclaircissement, que la drosophile asiatique n'apprécie pas.

Pendant la culture, l'enlèvement des fruits attaqués ou trop mûrs et leur destruction est obligatoire ; il faut éviter de les mettre au compost, mais plutôt soit les enterrer à au moins 30 cm de profondeur, soit les placer dans un sac en plastique translucide exposé au plein soleil (= solarisation) pendant au moins deux semaines, ou encore dans un surgélateur. Les fruits écartés lors du triage doivent aussi être détruits de la même manière. Les fruits tombés au sol peuvent être détruits par des poules.

Si l'espèce cultivée le permet, récolter toute la parcelle en une seule fois, y compris les fruits gâtés.

### **Lutte biologique**

Au début de l'infestation, l'absence d'ennemis naturels, le cycle de reproduction exponentiel et notre climat ont permis à la drosophile asiatique d'être très rapidement omniprésente. La recherche d'ennemis naturels indigènes ou exotiques et la technique de l'insecte stérile permettent d'espérer un meilleur contrôle de ce diptère.

Des animaux insectivores peuvent contribuer à diminuer les populations de drosophile asiatique ; c'est notamment le cas des chauves-souris. Dans notre pays, la plus commune est la pipistrelle. Dans une parcelle plantée d'arbres à pépins et à noyau, l'analyse du contenu de leur estomac a indiqué que leur dernier repas contenait 30 % de drosophiles. Ceci démontre, s'il le fallait encore, l'intérêt des nichoirs à chauves-souris dans les cultures fruitières. En bordure de parcelles cultivées, on peut recommander la présence de cerisiers à grappes (*Prunus padus*). Avant maturité, leurs fruits sont particulièrement attirants comme lieux de ponte pour la drosophile asiatique, mais leur rôle comme plantes-pièges est insuffisant. Il en est de même pour les sureaux (*Sambucus nigra*).

### **Réaliser un piégeage massif en plein air et sous abris**

*Plusieurs modèles de pièges existent dans le commerce. Vu le grand nombre de pièges à utiliser (200 à 250 par hectare !), il est possible de bricoler des pièges « artisanaux ».*

***Pour ce faire, il convient de prendre des bouteilles d'eau gazeuse en plastique, d'une contenance de 0,5 à 1 l (hauteur : 25 cm, diamètre : 8 cm), et percées à mi-hauteur de la partie cylindrique de 3 trous de 12 mm ou 5 à 6 trous de 5 mm. Un liquide attractif est ensuite réalisé : 150 ml de vinaigre de cidre de pommes à 5 %, ou idem + 50 ml de vinaigre de vin rouge + 4 g de sucre roux de canne (plusieurs variantes sont proposées, basées sur l'expérience de leur efficacité).***

***Les pièges sont ensuite disposés dans les parcelles cultivées, un tous les 10 à 15 m et en bordure, tous les 2 à 3 m, à 1,5 m du sol. Il faut éviter de placer les pièges en plein soleil.***

***Ils seront relevés toutes les semaines de mars à septembre, et deux fois par mois d'octobre à février. En automne et en hiver, les captures permettent aussi d'évaluer la population de drosophiles hivernantes. Au printemps, la pose de pièges doit se faire au moins un mois à un mois et demi avant le début de la récolte.***

***Des recherches en cours visent à augmenter l'attractivité des pièges ; en effet, lorsque les fruits cultivés sont mûrs, ils peuvent parfois être plus attractifs que les pièges ! Il semble que la drosophile asiatique soit davantage attirée par l'odeur du feuillage des plantes que par celle des fruits, ce qui pourrait expliquer qu'à la différence avec les mouches des fruits européennes, les pontes débutent sur des fruits non encore mûrs et non sur des fruits pourris.***

## Lutte chimique

Plusieurs insecticides ont été agréés lors de l'apparition chez nous de la mouche asiatique.

Depuis lors, leur liste a subi des modifications et il importe d'en vérifier l'autorisation et le délai avant récolte et consommation (voir Phytoweb) surtout quand on s'approche de la cueillette. On a observé que l'addition de sucre à la bouillie améliore son efficacité, parce qu'elle rend les fruits plus attractifs. D'autres substances attractives sont à l'étude.

Des pulvérisations répétées toutes les semaines de chaux (1,8 g/l d'eau ; 400-600 l/ha) à partir du rougissement des fruits ont donné en Suisse, sur framboisiers remontants, une diminution significative des dégâts de drosophile.

Des essais de pulvérisation de répulsifs sont en cours, sans avoir à ce jour montré une efficacité.

---

---

## La punaise diabolique = punaise marbrée - *Halyomorpha halys*

Cette punaise se rencontre tant en ville qu'à la campagne. Elle se nourrit de la sève d'au moins 170 espèces, dont des arbres fruitiers, des légumes et des plantes ornementales.

Ses attaques donnent des fruits difformes, parsemés de taches et de creux.

En septembre, elles se réunissent en masse dans les bâtiments pour passer l'hiver.

**Distribution géographique** : Originaire de Chine, du Japon, de Taiwan et de la Corée.

Signalée en 1996 aux Etats Unis puis en Europe (Suisse) en 2007. L'Italie, la Grèce et la Hongrie ont des populations établies. Elle a occasionné 350 millions d'euros de dégâts pour les fruiticulteurs italiens en 2018. L'Allemagne a signalé une observation en 2011.

Observée la 1ère fois en Belgique en 2017.

**Description** : appartient à la famille des *Pentatomidae* comme la punaise verte *Nezara viridula*. Adulte de grande taille : 12 à 17 mm. Coloration brun jaunâtre avec des ponctuations noires.

5 stades larvaires avant l'imago. Œufs et larves de premier stade sur la face inférieure d'une feuille.

**Cycle** : les adultes hivernent à l'automne dans des sites protégés (écorces, crevasses, habitations ...). La sortie d'hivernation a lieu au printemps mais les pontes ne commencent qu'en juin. Elles peuvent durer jusqu'en septembre. Si le premier stade larvaire est immobile et ne se nourrit pas, les larves des 4 autres stades et les adultes se dispersent. En Suisse, 1 seul cycle a été observé, mais dans son aire d'origine, il peut y en avoir 4 ou plus.

**Plantes hôtes** : la punaise diabolique est extrêmement polyphage. Les larves et les adultes peuvent changer de plantes hôtes en cours de développement.

Principales plantes hôtes d'intérêt économique :

Arbres fruitiers et vignes : pommier, poirier, prunier, cerisier, abricotier, pêcher, vigne...

Légumes : haricot, pois, asperge, concombre, poivron...

Grandes cultures : maïs, soja, tournesol...

Plantes et arbustes ornementales : paulownia, rosiers, hibiscus, laurier rose, magnolia ...

Arbres : érable, saule, noisetier, frêne, platane ...

**Symptômes** : les larves de stades 2 à 5 et les adultes se nourrissent en piquant les feuilles, les tiges, les fruits et les semences. Les dégâts sont provoqués par des piqûres de nutrition sur les bourgeons floraux (avortements), sur les jeunes fruits (chutes) et sur les fruits, les gousses ou les graines en provoquant des décolorations, des changements de consistance en surface et des tâches dans la chair.

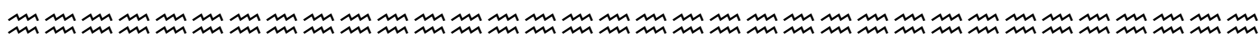
**Lutte** : À l'heure actuelle, il est très difficile de combattre la punaise asiatique avec des pesticides, même considérés comme respectueux de l'environnement. Dans la culture de poires, par exemple, les maraîchers font tout pour préserver les prédateurs naturels.

Les techniques de piégeage et la lutte biologique sont en cours de recherche.

Transmis par P. Wanson - Sources : "CTIFL Sciences et innovation" et "Le Sillon Belge".

Parution dans bull 319 mai-août 2023, bull 323 mars- avril 2024, bull 328 mars-avril 2025 du cercle royal horticole et avicole de Woluwe-Stockel

Toujours d'actualité et de saison, ce qui explique cette réapparition de l'article !



## 100<sup>ème</sup> CYCLE DE CONFÉRENCES – premier semestre 2026

- 8 mars 2026 :** Un jardin résilient, adapté au dérèglement climatique. Mme Denet  
+ distribution commandes groupées ?
- 22 mars 2026 :** Jardinières de saison résilientes et mellifères. Mme Denet
- Samedi 28 mars 2026, de 10 à 13h :** Démonstration taille arbres fruitiers en espalier et plein vent. M. Matei.  
**Sur inscription** (serres du Stuyvenberg)
- Samedi 11 avril 2026, de 14 à 17h :** Repotage des orchidées. M. Lejeune **Sur inscription**
- Samedi 18 avril 2026, de 14 à 17h :** Découverte des chants d'oiseaux et de l'ail des ours.  
M. Verhelpen. **Sur inscription (en extérieur)**
- Samedi 9 mai 2026, de 14 à 16 h :** Bourse aux plantes en extérieur, uniquement entrée du parc du Centre Crousse,  
rue au bois, 11, 1150 Bxl. Accès gratuit.
- 31 mai 2026 :** Bourrache et consoude, utilité au jardin. M. Wasterlain
- Samedi 20 juin 2026 :** **Découverte jardins :** Couleurs et structures au jardin. M. Vico, domaine du Ooievaar,  
Bellegem et Collections de Lens roses, Oudenburg. **Sur inscription.** Trajets en car.
- Samedi 11 juillet 2026 :** **Découverte jardins :** La culture de la vigne. M. Hautier. Domaine du chapitre, Baulers.  
Trajets en car. **Sur inscription**
- ? août 2026, de 14 à 17h :** **Découverte jardins :** Histoire des jardins d'Enghien. Mme Mathys **Sur inscription** Trajets  
en car
- ? août 2026, de 14 à 17h :** Taille estivale ou en vert des arbres fruitiers. M. Matei. ( Serres du Stuyvenberg.)  
**Sur inscription**

*Suite à la présence des virus saisonniers, il est demandé de respecter les gestes barrières : désinfection des mains, port du masque si nécessaire, distance physique de 1m50, aération du local... Il vous est par ailleurs demandé de vous inscrire auprès du secrétariat et d'y laisser vos noms, téléphone, gsm, adresse et courriel, pour pouvoir vous prévenir en cas de changement de programme. Merci pour votre compréhension et votre collaboration !*

*Sous réserve de modifications, voici les dates prévues pour le second semestre : 13-09/ 07-10/ 11-10/ 18-10/ 22-11/ 28-11 et 13-12-2026. A vos agendas !*